

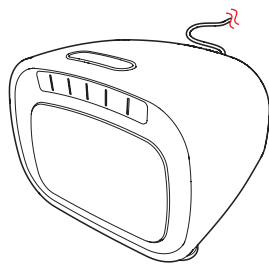
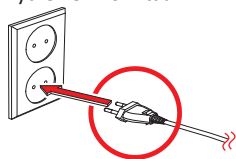


(EN) For more information see www.elmarc.eu
 (NL) Voor meer informatie zie www.elmarc.eu
 (D) Für weitere Informationen siehe www.elmarc.eu
 (F) Pour plus d'informations, veuillez consulter le site www.elmarc.eu
 (E) Para más información, visite www.elmarc.eu
 (DK) For mere information besøg www.elmarc.eu
 (FI) Lisätietoja löydät osoitteesta www.elmarc.eu



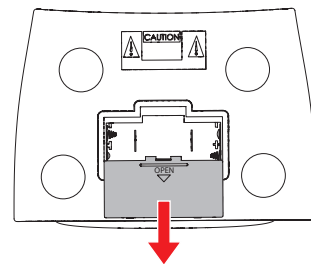
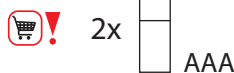
1 Connect to the mains

Sluit op het lichtnet aan
 Schließen Sie die Netzspannung an
 Raccordez au réseau électrique
 Conecte a la red eléctrica
 Tilslut til lysnettet
 Kytke verkkovirtaan

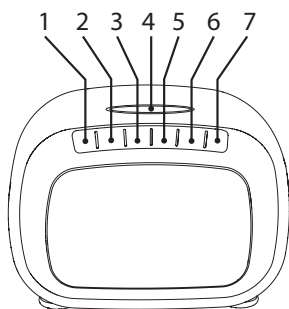


2 Insert the batteries

Plaats de batterijen
 Legen Sie die Batterien ein
 Placez les piles
 Coloque las pilas
 Sæt batteriet i
 Paristojen asettaminen



3 Buttons

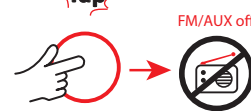


1	MEM/TIME
2	VOL-/AL1
3	VOL+/AL2
4	SNOOZE/DIMMER/SLEEP
5	TUN-/HOUR
6	TUN+/MIN
7	⏻/FUNC

4 The FUNCTION button

De toets FUNCTION
 Die Taste FUNCTION
 La touche FUNCTION
 Los botones FUNCTION
 Knappen FUNCTION
 Painike FUNCTION

FUNCTION

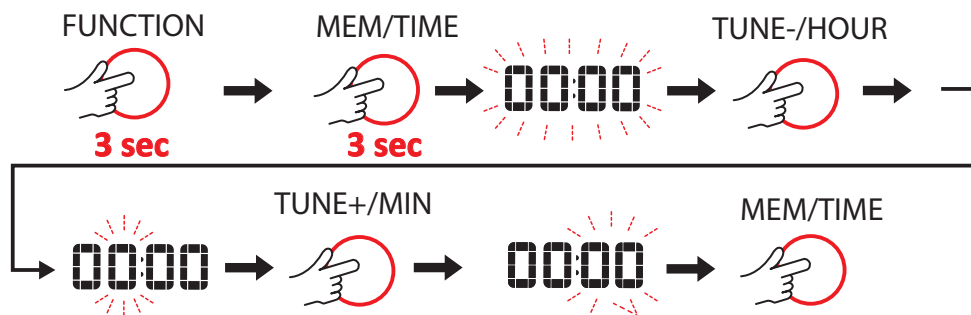


3 sec



5 Setting the time

Tijd instellen
 Zeit einstellen
 Régler l'heure
 Configuración del tiempo
 Indstil tid
 Aseta aika



6 Adjust frequency automatically

Pas automatisch de frequentie aan
 Ändern Sie die Frequenz automatisch
 Adaptez la fréquence automatiquement
 Ajuste automático de frecuencia
 Indstil frekvensen automatisk
 Säädä taajuus automaattisesti



7 Adjust the frequency manually

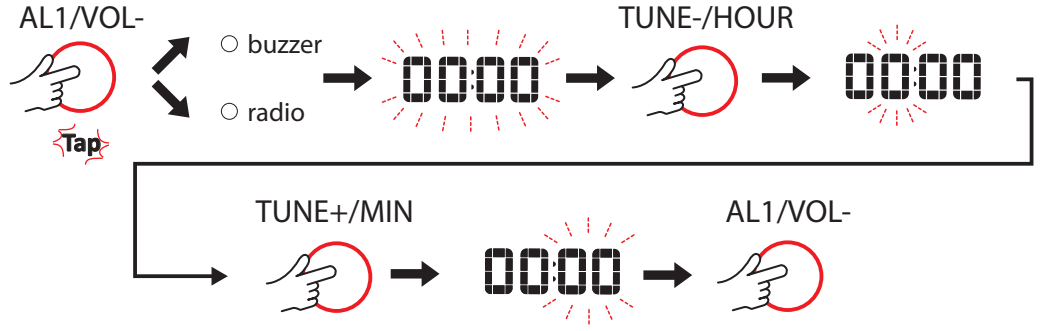
Handmatig frequentie aanpassen
 Frequenz manuell anpassen
 Régler manuellement la fréquence
 Ajustar frecuencia manualmente
 Frekvensen justeres manuelt
 Säädä taajuus käsin



8

Setting the alarm time 1 & 2

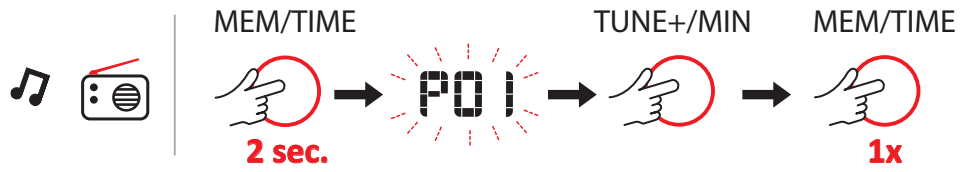
De alarmtijd instellen
 Einstellen der Alarmzeit
 Réglage de l'heure de l'alarme
 Ajuste de la hora de alarma
 Alarmtidspunktet indstilles
 Säädä herätysaika



9

Save a radiostation into the memory (max. 20)

Radiozender opslaan in het geheugen (max. 20)
 Radiosender im Speicher speichern (max. 20)
 Enregistrer la station de radio dans la mémoire (max. 20)
 Guardar una emisora de radio en la memoria (max. 20)
 Radiosender gemmes i hukommelsen (max. 20)
 Tallenna asema muistiin (max. 20)

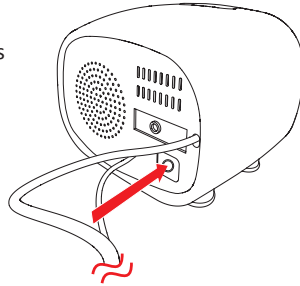


10

AUX IN jack for external devices

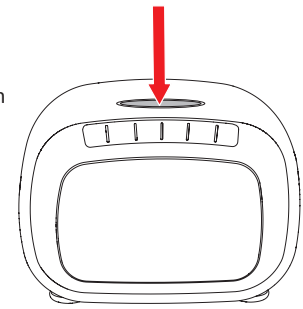
AUX IN voor externe apparaten
 AUX IN für externe Geräte
 AUX IN pour appareils externes
 Conexión AUX IN para dispositivos externos
 AUX IN til eksterne apparater
 AUX IN -liitäntä ulkoisille laitteille

FUNCTION



Snooze function

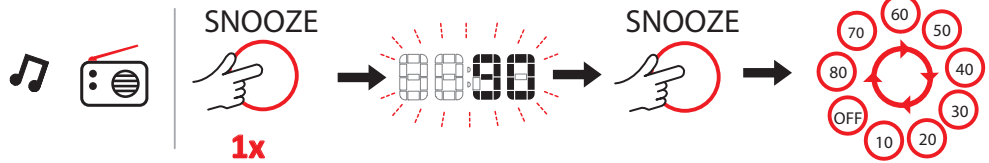
Sluimeralarm
 Schlummerfunktion
 Rappel d'alarme
 Alarma de repetición
 Slumrealarm
 Torckkuherätys



11

Sleep timer

Slaap timer
 Sleep-Timer
 Minuteur de sommeil
 Temporizador de apagado
 Dvaletimer
 Nukahtamistoiminto



Specifications

Specificaties

Technische Daten

Spécifications

Especificaciones

Specifikationer

Tekniset tiedot

Power supply: AC 230V ~ 50 Hz	Stroomvoeding: AC 230V ~ 50 Hz	Stromzufuhr: AC 230V ~ 50 Hz	Alimentation électrique: AC 230V ~ 50 Hz	Fuente de alimentación: AC 230V ~ 50 Hz	Strømforsyning: AC 230V ~ 50 Hz	Syöttövirta: AC 230V ~ 50 Hz
LCD Display Line in jack: 3.5 mm	LCD Display Line-in aansluiting: 3,5 mm	LCD-Display Line in-Buchse: 3,5 mm	Affichage LCD Prise entrée de ligne : 3,5 mm	Pantalla LCD Toma de entrada de línea: 3,5 mm	LCD-display Line-in stik: 3,5 mm	Nestekidenäyttö Linjalitiin: 3,5 mm
Dimensions: 16 x 10 x 7 cm Digital FM Radio Alarm clock Weight: 414 g	Afmetingen: 16 x 10 x 7 cm Digitale FM radio Alarmklok Gewicht: 414 g	Abmessungen: 16 x 10 x 7 cm Digitales FM-Radio Wecker Gewicht: 414 g	Dimensions: 16 x 10 x 7 cm Radio FM numérique Horloge alarme Poids: 414 g	Dimensiones: 16 x 10 x 7 cm Radio FM digital Reloj alarma Peso: 414 g	Dimensioner: 16 x 10 x 7 cm Digital FM-radio Alarmur Vægt: 414 g	Mitat: 16 x 10 x 7 cm Digitaalinen FM-radio Herätyskello Paino: 414 g