Moulinex®

EASY FRY 5L

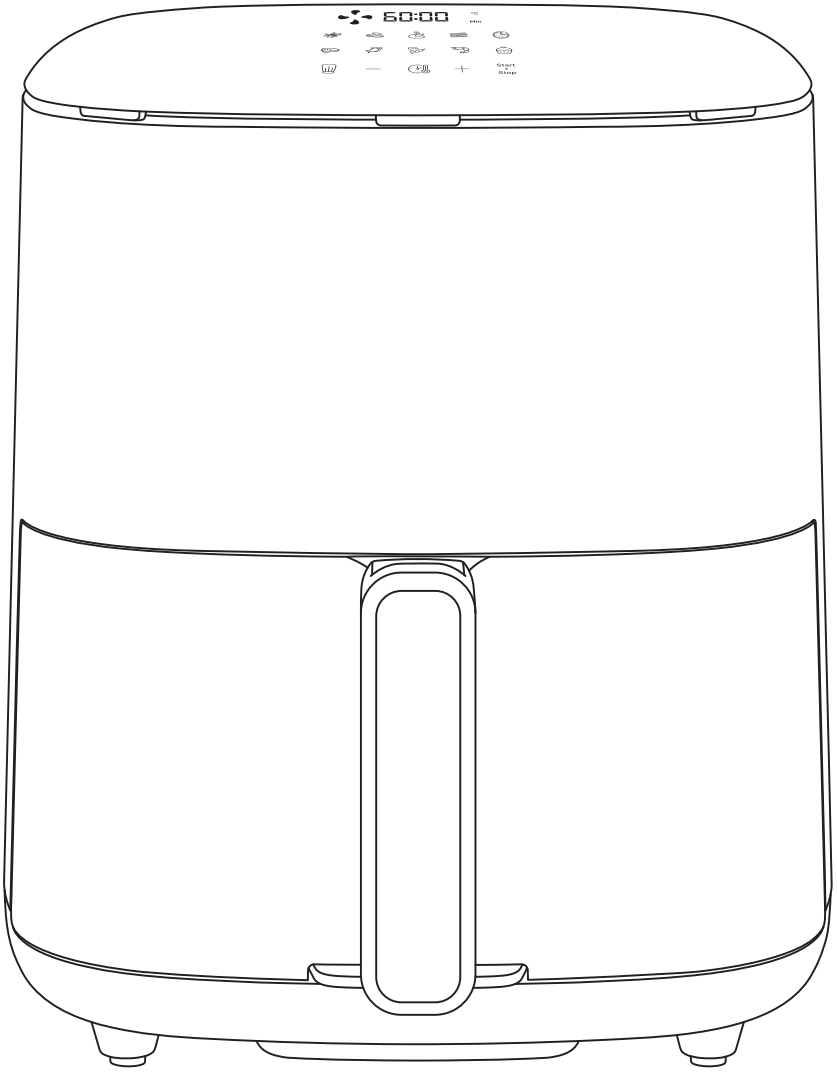

en fr de nl es pt it el

en manual online
fr notice en ligne
de anleitung online
nl handleiding online
es manual en línea
pt manual online
it manuale online
el εγχειρίδιο online

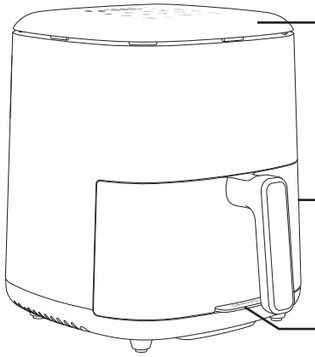

DIGITAL TOUCHSCREEN PANEL

fr Ecran digital tactile - **de** Digitaler Touchscreen Bildschirm - **nl** Digitaal touchscherm - **es** Pantalla táctil digital - **pt** Ecrã tátil digital - **it** Touchscreen digitale - **el** Ψηφιακή οθόνη αφής

DRAWER

fr Cuve - **de** Garkorb - **nl** Lade - **es** Cubeta - **pt** Cuba - **it** Teglia - **el** Ταψί

REMOVABLE FRONT PANEL RELEASE TAB

fr Tirette façade amovible - **de** Abnehmbare Vorderseite - **nl** Knop om afneembaar front - **es** Tirador flexible del panel frontal - **pt** Pega amovível - **it** Pannello frontale rimovibile - **el** Αφαιρούμενη γλωττίδα απελευθέρωσης μπροστινού πλαισίου

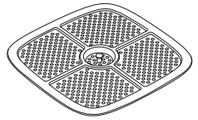

REMOVABLE GRID

fr Grille standard amovible - **de** Herausnehmbarer Gittereinsatz - **nl** Uitneembare standaard plaat - **es** Parrilla estándar extraíble - **pt** grelha padrão amovível - **it** griglia removibile standard - **el** αφαιρούμενη σχάρα κανονικού μεγέθους

COOKING TIPS

fr CONSEILS DE CUISINE - **de** KOCHTIPPS - **nl** KOOKTIPS - **es** CONSEJOS DE COCINA - **pt** DICAS DE CULINÁRIA - **it** CONSIGLI DI CUCINA - **el** ΣΥΜΒΟΥΛΕΣ ΜΑΓΕΊΡΕΜΑΤΟΣ



MAKE SURE YOU ALWAYS PLACE ENOUGH FOOD ON THE BAKING PAPER TO KEEP IT AT THE BOTTOM OF THE DRAWER.

fr Assurez-vous de toujours placer suffisamment de nourriture sur le papier cuisson pour le maintenir au fond du tiroir. - **de** Achten Sie darauf, immer genug Lebensmittel auf das Backpapier zu legen, damit es am Boden der Schublade bleibt. - **nl** Zorg ervoor dat je altijd genoeg voedsel op het bakpapier legt om het op de bodem van de lade te houden. - **es** Asegúrate de colocar siempre suficiente comida sobre el papel de hornear para que se mantenga en el fondo del cajón. - **pt** Certifique-se de colocar sempre comida suficiente sobre o papel vegetal para que ele se mantenha no fundo da gaveta. - **it** Assicurati di mettere sempre abbastanza cibo sulla carta da forno affinché rimanga sul fondo del cassetto. - **el** Βεβαιώσου ότι τοποθετείς πάντα αρκετό φαγητό πάνω στο χαρτί ψησίματος ώστε να παραμένει στον πάτο του συρταριού.



SHAKE REGULARLY YOUR FOODS IN THE DRAWER FOR HOMOGENEOUS COOKING

fr Mélangez régulièrement vos aliments pour une cuisson homogène - **de** Schütteln Sie Ihre Lebensmittel in der Schublade regelmäßig für homogenes Garen - **nl** Schud regelmatig uw voedsel in de lade voor homogeen koken - **es** Agita regularmente tus alimentos en el cajón, para una cocción homogénea - **pt** Mexa regularmente para garantir que os alimentos são cozinhados de forma uniforme - **it** Girare di tanto in tanto per fare in modo che gli alimenti siano cotti in maniera omogenea - **el** Ανακατεύετε τακτικά για να διασφαλίσετε ότι το φαγητό μαγειρεύεται ομοιόμορφα



OVEN-PROOF DISHES COMPATIBLE

fr Plats à four compatibles - **de** Backofengeeignetes Geschirr kompatibel - **nl** Geschikt voor ovengerechten - **es** Compatible con platos aptos para horno - **pt** Compatível com travessas para forno - **it** Piatti compatibili per la cottura al forno - **el** Πιάτα συμβατά με φούρνο

TEMPERATURE DISPLAY

fr Affichage de la température - **de** Temperaturanzeige - **nl** Temperatuurscherm - **es** Pantalla de la Temperatura - **pt** Ecrã da temperatura - **it** Indicazione temperatura - **el** Ένδειξη θερμοκρασίας

TIMER DISPLAY

fr Affichage du minuteur - **de** Timer- Anzeige - **nl** Timerscherm - **es** Pantalla del Temporizador - **pt** Ecrã do temporizador - **it** Indicazione timer - **el** Ένδειξη χρονοδιακόπτη



10 PRE-SETS PROGRAMS

fr 10 programmes prédéfinis - **de** 10 voreingestellte Programme - **nl** 10 automatische programma's - **es** 10 programas preestablecidos - **pt** 10 programas predefinidos - **it** 10 programmi preimpostati - **el** 10 προεπιλεγμένα προγράμματα

SELECTION TOUCH FOR PRESET PROGRAMS

fr Touche de sélection des programmes prédéfinis - **de** Auswahlschaltfläche für voreingestellte programme - **nl** Selectietoets voor automatische programma's - **es** Selección táctil de los programas preestablecidos - **pt** Toque de seleção para programas predefinidos - **it** Display touch screen per i programmi preimpostati - **el** Επιλογή αφής για προεπιλεγμένα προγράμματα

TEMPERATURE SETTING

fr Réglage de la température - **de** Temperatureinstellung - **nl** Temperatuurinstelling - **es** Ajuste de Temperatura - **pt** Definição da temperatura - **it** Impostazione temperatura - **el** Ρύθμιση της θερμοκρασίας

COOKING TIME SETTING

fr Réglage du temps de cuisson - **de** Garzeiteinstellung - **nl** Instelling Bereidingstijd - **es** Ajuste de tiempo de Cocinado - **pt** Definição do tempo de cozedura - **it** Impostazione del tempo di cottura - **el** Ρύθμιση χρόνου μαγειρέματος

PROGRAMS

fr PROGRAMMES - de PROGRAMME - nl PROGRAMMA - es PROGRAMAS - pt PROGRAMAS - it PROGRAMMI - el **ΠΡΟΓΡΑΜΜΑΤΑ**

FRENCH FRIES
fr Frites - **de** Pommes frites - **nl** Friet - **es** Papas a la francesa - **pt** Fritas - **it** Patatine fritte - **el** Τηγανητές πατάτες

NUGGETS
fr Nuggets / croquettes - **de** Nuggets - **nl** Nuggets - **es** Pepitas - **pt** Nuggets frango - **it** Crocchette di pollo - **el** κοτομπουκιές

ROASTED CHICKEN
fr Poulet rôti - **de** Hähnchen - **nl** Gebraden kip - **es**- Pollo asado - **pt** Frango assado - **it** Pollo arrosto - **el** Ψητό κοτόπουλο

BACON / BEEF BACON
fr Bacon - **de** Speck - **nl** Spek - **es** Tocino - **pt** Bacon - **it** Pancetta - **el** Μπέικον

PIZZA
fr Pizza - **de** Pizza - **nl** Pizza - **es** Pizza - **pt** Pizza - **it** Pizza - **el** Πίτσα

STEAK
fr Steak - **de** Steak - **nl** Biefstuk - **es** Carne - **pt** Bife - **it** -Carne - **el** μπριζόλα

FISH
fr Poisson - **de** Fisch - **nl** Groenten - **es** Pescado - **pt** Peixe - **it** Pesce - **el** Ψάρι)

VEGETABLES
fr Légumes - **de** Gemüse - **nl** Vis - **es**- Verduras - **pt** Legumes - **it** Verdure - **el** Λαχανικά

SHRIMPS
fr Crevettes - **de** Garnelen - **nl** Garnalen - **es** Camarón - **pt** Camarão - **it** Gamberetti - **el** Γαρίδες

DESSERTS
fr Desserts - **de** Dessert - **nl** Nagerecht - **es** Postres - **pt** Sobremesa - **it** Dolce - **el** Επιδόρπιο

COOKING GUIDE

fr GUIDE DE CUISSON - **de** ANLEITUNG ZUM KOCHEN - **nl** KOOKGIDS - **es** GUÍA DE COCINA - **pt** GUIA DE COZEDURA - **it** GUIDA ALLA COTTURA - **el** ΟΔΗΓΟΣ ΜΑΓΕΙΡΙΚΗΣ

					SHAKE
POTATOES & FRIES - POMMES DE TERRE & FRITES - KARTOFFELN & POMMES - AARDAPPELEN & FRIET - PAPAS Y PAPAS FRITAS - BATATAS E BATATAS FRITAS - PATATE E PATATINE FRITTE - ΠΑΤΑΤΑΤΕΣ ΚΑΙ ΠΑΤΑΤΑΚΙΑ					
	300 - 800 g	20 - 30 min	180°C		Yes
MEAT & POULTRY - VIANDE & VOLAILLE - GEFLÜGEL & FLEISCH - VLEES & GEVOGELTE - CARNE & AVES DE CORRAL - CARNE E AVES - CARNE E POLLAME - ΚΡΕΑΣ ΚΑΙ ΠΟΥΛΕΡΙΚΑ					
	100 - 500 g	6 - 10 min	180°C		
	100 - 500 g	12 - 19 min	180°C		
	1000 g	45 min	200°C		
FISH - POISSON - FISCH - VIS - PEZ - PEIXE - PESCE - ΨΑΡΙ					
	350 g	15 - 17 min	140°C		
	12 pcs	4 min	170°C		Yes
SNACKS - HAPJES - APERITIVOS - LANCHES - SNACK - ΣΝΑΚ					
	100 - 600 g	7 - 15 min	200°C		Yes
	400 g	7 min	190°C		
VEGETABLES - LÉGUMES - GEMÜSE - GROENTEN - VERDURAS - VEGETAIS - VERDURE - ΛΑΧΑΝΙΚΆ					
	400 - 700 g	15 min	180°C		
BAKING - PÂTISSERIE - BACKEN - BAKKEN - HORNADA - SOBREMESAS - DOLCI - ΕΠΙΔΟΡΠΙΑ					
	7 pcs	15 - 18 min	180°C		

AVAILABLE ON CERTAIN MODELS

fr Disponible sur certains modèles - **de** Verfügbar auf bestimmten Modellen - **nl** Beschikbaar op bepaalde modellen - **es** Disponible en ciertos modelos - **pt** Disponível em certos modelos - **it** Disponibile su alcuni modelli - **el** Διαθέσιμο σε ορισμένα μοντέλα

GENIUS SYSTEM : DETACHABLE FRONT TO SAVE SPACE IN YOUR DISHWASHER

fr SYSTÈME GENIUS : façade amovible pour gagner de la place dans votre lave-vaisselle - **de** GENIUS SYSTEM: Abnehmbare Vorderseite, um Platz in der Spülmaschine zu sparen - **nl** GENIUS SYSTEM: Afneembare voorkant om ruimte in uw vaatwasser te besparen - **es** Sistema GENIUS: panel frontal extraíble para ahorrar espacio en su lavavajillas - **pt** SISTEMA GENIUS: frente amovível para poupar espaço na máquina de lavar loiça - **it** SISTEMA GENIUS: Fronte removibile per risparmiare spazio in lavastoviglie - **el** ΣΥΣΤΗΜΑ GENIUS: αφαιρούμενη πρόσοψη για εξοικονόμηση χώρου στο πλυντήριο πιάτων σας

HOW TO REMOVE THE FRONT PANEL?

fr Comment retirer la façade ? - **de** Wie entfernt man die Frontplatte? - **nl** Hoe verwijder je de voorplaat? - **es** ¿Cómo quitar el panel frontal? - **pt** Como remover o painel frontal? - **it** Come rimuovere il pannello fron tale? - **el** Πώς να αφαιρέσετε την πρόσοψη?

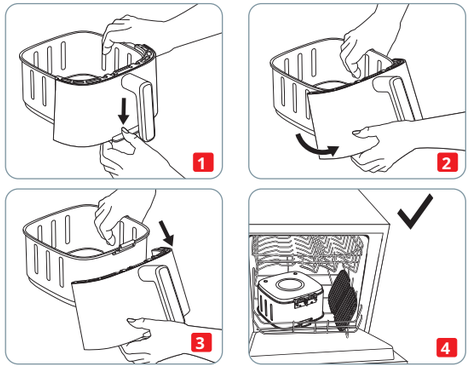

HOW TO REATTACH THE FRONT PANEL ?

fr Comment remettre la façade ? - **de** Wie wird die Frontplatte wieder angebracht? - **nl** Hoe bevestig je de voorplaat weer? - **es** ¿Cómo volver a colocar el panel frontal? - **pt** Como voltar a colocar o painel frontal? - **it** Come riattaccare il pannello frontale? - **el** Πώς να επανατοποθετήσετε την πρόσοψη?

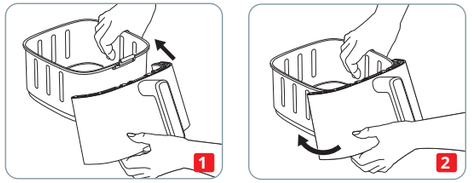

With our GENIUS system, easily separate the front panel from the drawer. Clean easily your appliance and save 40% space in your dishwasher.

fr Grâce à notre système GENIUS, séparez facilement la façade avant de la cuve. Nettoyez votre appareil en toute simplicité et économisez 40 % d'espace dans votre lave-vaisselle.

de Mit unserem GENIUS-System die Frontplatte einfach von der Schublade trennen. Gerät leicht reinigen und 40 % Platz in der Spülmaschine sparen.

nl Met ons GENIUS-systeem kunt u de voorplaat eenvoudig van de lade scheiden. Reinig het apparaat gemakkelijk en bespaar 40% ruimte in uw vaatwasser.

es Con nuestro sistema GENIUS, separe fácilmente el panel frontal del cajón. Limpie su aparato fácilmente y ahorre un 40% de espacio en el lavavajillas

pt Com o nosso sistema GENIUS, separe facilmente o painel frontal da gaveta. Limpe facilmente o aparelho e poupe 40% de espaço na máquina de lavar loiça

it Con il nostro sistema GENIUS, separa facilmente il pannello frontale dal cassetto. Pulisci facilmente il tuo apparecchio e risparmia il 40% di spazio in lavastoviglie.

el Χάρη στο σύστημα GENIUS, διαχωρίστε εύκολα την πρόσοψη από τον κάδο. Καθαρίστε τη συσκευή σας με απόλυτη ευκολία και εξοικονομήστε 40% χώρο στο πλυντήριο πιάτων σας.

CLEANING TIPS

fr CONSEILS DE NETTOYAGE - **de** TIPPS ZUR REINIGUNG - **nl** SCHOONMAAK-TIPS - **es** CONSEJOS DE LIMPIEZA - **pt** SUGESTÕES DE LIMPEZA - **it** SUGGERIMENTI PER LA PULIZIA - **el** ΣΥΜΒΟΥΛΕΣ ΚΑΘΑΡΙΣΜΟΥ



SAFETIES

fr SÉCURITÉ - **de** SICHERHEITEN - **nl** VEILIGHEDEN - **es** SEGURIDADES - **pt** SEGURANÇAS - **it** SICUREZZE - **el** ΑΣΦΆΛΕΙΕΣ

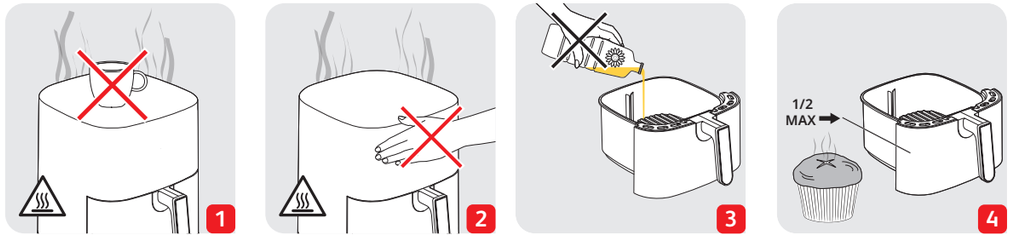



EASY FRY 5L



DOWNLOAD MOULINEX RECIPE APP

fr TÉLÉCHARGEZ L'APP DE RECETTES MOULINEX
de DOWNLOAD DER MOULINEX REZEPTE-APP
nl MOULINEX RECEPTEN-APP DOWNLOADEN
es DESCARGA LA APP MOULINEX
pt TRANSFERIR A APP DE RECEITAS DA MOULINEX
it SCARICA L'APP DELLE RICETTE MOULINEX
el ΚΑΝΤΕ ΛΗΨΗ ΤΗΣ ΕΦΑΡΜΟΓΗΣ ΣΥΝΤΑΓΩΝ ΤΗΣ MOULINEX

JOIN THE MOULINEX MOVEMENT !

fr REJOIGNEZ LE MOUVEMENT MOULINEX ! - **de** WERDEN SIE TEIL DER MOULINEX COMMUNITY!
nl DOE MEE MET DE MOULINEX-BEWEGING! - **es** ÚNETE A LA APP MOULINEX - **pt** JUNTE-SE AO MOVIMENTO MOULINEX!
- **it** UNISCITI A MOULINEX! - **el** ΕΛΑΤΕ ΚΑΙ ΕΣΕΙΣ ΣΤΟ ΚΙΝΗΜΑ ΤΗΣ MOULINEX!

MOULINEX APP

YOUTUBE CHANNEL

fr CHAÎNE YOUTUBE - **de** YOUTUBE KANAL -
nl YOUTUBE KANAAL - **es** CANAL DE YOUTUBE -
pt CANAL DO YOUTUBE - **it** CANALE YOUTUBE - **el ΚΑΝΑΛΙ** YOUTUBE

MOULINEX ON INSTAGRAM

POST YOUR RECIPES #EASYFRYFAMILY

fr POSTEZ VOS RECETTES #EASYFRYFAMILY - **de** VERÖFFENTLICHEN SIE IHRE REZEPTE #EASYFRYFAMILY - **nl** POST JE RECEPTEN #EASYFRYFAMILY - **es** PUBLIQUE SUS RECETAS #EASYFRYFAMILY - **pt** PUBLIQUE AS SUAS RECEITAS #EASYFRYFAMILY - **it** PUBBLICA LE TUE RICETTE #EASYFRYFAMILY - **el** ΔΗΜΟΣΙΕΥΣΤΕ ΤΙΣ ΣΥΝΤΑΓΕΣ ΣΑΣ #EASYFRYFAMILY



1520018478 SEB DEVELOPPEMENT - 69130 Ecully RCS 016 950 842 Dépôt légal / Copyright registration 2ème semestre 2024 - Tous droits réservés Achevé d'imprimer 2ème semestre 2024 - Chine CONTENT Factory